




engineAIR



La generazione mobile



Compressori a pistoni con motore diesel o benzina per applicazioni remote.

Compressori con motori versatili per applicazioni remote

La libertà di fare ciò che volete, quando volete, dove volete. Per essere indipendenti in ogni circostanza. Non vi piacerebbe? Sia che siate un piccolo impresario edile o un'azienda edile più grande, sia che operiate nel settore della raccolta o siate un agricoltore, questo è l'attrezzo che fa per voi.

Ne sarete entusiasti: una gamma di compressori con trasmissione a cinghia e motore diesel o benzina, facili da spostare, che possono fare fronte a diverse richieste di aria e che possono azionare più attrezzi contemporaneamente e fornire simultaneamente un flusso d'aria costante; la gamma BlengineAIR comprende una soluzione due in uno in grado di fornire sia aria sia elettricità in punti remoti.

Con questi compressori con motore versatile sarete totalmente indipendenti dalle fonti di alimentazione elettrica, in quanto forniscono una disponibilità completa di aria compressa in qualsiasi circostanza. Vi daranno una libertà assoluta.

Motore a benzina

Servizio di assistenza tecnica a livello mondiale



engineAIR

Motore diesel

Basso consumo di carburante





engineAIR

AGRICOLTURA



Agricoltura



engineAIR 5/100 10 BENZINA

| Tipo | Codice | Modello | Pressione | | | Velocità | | Flusso | | Potenza | | Carburante | Tipo di avviamento | LxPxH mm | kg |
|--------------------------------|------------|---------|-----------|-----|-----|----------|----------|--------|------|---------|-------|------------|--------------------|---------------|-----|
| | | | l | bar | psi | Tipo | giri/min | l/min | CFM | HP | | | | | |
| engineAIR 5/4 10 Benzina | 1121440134 | Hand | 4 | 10 | 145 | S15 | 3400 | 275 | 9,7 | 4,8 | GP160 | Benzina | Manuale | 530x440x440 | 29 |
| engineAIR 5/20 10 Benzina | 1121440135 | Mobile | 20 | 10 | 145 | S15 | 3400 | 275 | 9,7 | 4,8 | GP160 | Benzina | Manuale | 610x460x850 | 40 |
| engineAIR 5/24 10 Benzina | 1121440137 | Mobile | 24 | 10 | 145 | PAT38A | 1070 | 411 | 14,5 | 4,8 | GP160 | Benzina | Manuale | 850x560x770 | 60 |
| engineAIR 9/17+17 S 10 Benzina | 1121440125 | Mobile | 17+17 | 10 | 145 | B5900B | 1160 | 552 | 19,5 | 8,4 | GX270 | Benzina | Manuale | 1480x760x850 | 107 |
| engineAIR 9/50 10 Benzina | 1121440117 | Mobile | 50 | 10 | 145 | B5900B | 1160 | 552 | 19,5 | 8,4 | GX270 | Benzina | Manuale | 1270x440x910 | 100 |
| engineAIR 5/50 10 Benzina | 1121400110 | Mobile | 50 | 10 | 145 | PAT38A | 1070 | 411 | 14,5 | 4,8 | GP160 | Benzina | Manuale | 980x 440x 780 | 66 |
| engineAIR 5/100 10 Benzina | 1121440112 | Mobile | 100 | 10 | 145 | PAT38A | 1070 | 411 | 14,5 | 4,8 | GP160 | Benzina | Manuale | 1110x520x940 | 72 |



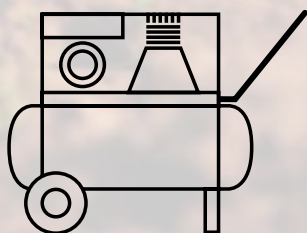
engineAIR 5/20 10 BENZINA



engineAIR 5/24 10 BENZINA

Maniglia ergonomica e grandi ruote gonfiabili

Per una facile movimentazione su terreni difficili



Caratteristiche:

- Facile drenaggio
- Pompe di alluminio affidabili
- Piedi doppi con gomma
- Ammortizzatore
- Maniglia ergonomica
- Unità filtro regolatore e lubrificatore
- Manometro antiurto



Grandi ruote gonfiabili



Maneggevolezza




engineAIR











EDILIZIA



Edilizia



engineAIR 5/11+11R 10 BENZINA

| Tipo | Codice | Modello |  |  |  |  |  |  |  | LxPxH |  | | | | |
|----------------------------------|------------|------------|---|---|---|---|---|---|---|-----------|---|-------------------|---------------------------|---------------|-----------|
| | | | <i>l</i> | <i>bar</i> | <i>psi</i> | <i>Tipo</i> | <i>giri/min</i> | <i>l/min</i> | <i>CFM</i> | <i>HP</i> | <i>Motore</i> | <i>Carburante</i> | <i>Tipo di avviamento</i> | <i>mm</i> | <i>kg</i> |
| engineAIR 5/2,5 10 Benzina | 1121440133 | Hand | 2,5 | 10 | 145 | S15 | 3400 | 275 | 9,7 | 4,8 | GP160 | Benzina | Manuale | 620x410x480 | 28 |
| engineAIR 5/11+11R 10 Benzina | 1121440115 | Rollbar | 11+11 | 10 | 145 | PAT38A | 1070 | 411 | 14,5 | 4,8 | GP160 | Benzina | Manuale | 1230x710x800 | 78 |
| Bl engineAIR 11/270 14 ES Diesel | 1121440132 | Stationary | 270 | 14 | 203 | B6000B | 1060 | 605 | 21,4 | 10,1 | KD15-440 | Diesel | Elettrico | 1540x560x1180 | 257 |

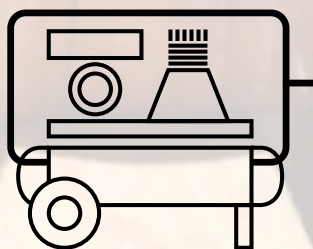


engineAIR 5/2,5 10 BENZINA

engineAIR 11/270 14 DIESEL

Rollbar metallico

Offre protezione completa.
Facile da trasportare e da movimentare.



Caratteristiche:

- Manometro antiurto a bagno di glicerina
- Grandi ruote gonfiabili
- Serbatoio in pressione interno al telaio in acciaio
- Doppio manometro



Protezione supplementare
Design robusto
Portatile



Motori Kohler
Avviamento elettrico



engineAIR



**ASSISTENZA
TECNICA MOBILE**

Assistenza Tecnica Mobile



BI engineAIR 17/90 12 ES Diesel



engineAIR 6-50 10 Benzina

| Tipo | Codice | Modello | | | | | | | LxPxH | | | | | | |
|---------------------------------|------------|------------|-----|-----|-----|--------|----------|-------|-------|-----|--------|------------|--------------------|----------------|-----|
| | | | l | bar | psi | Tipo | giri/min | l/min | CFM | HP | Motore | Carburante | Tipo di avviamento | mm | kg |
| engineAIR 5/2,5 10 Benzina | 1121440133 | Hand | 2,5 | 10 | 145 | S15 | 3400 | 275 | 9,7 | 4,8 | GP160 | Benzina | Manuale | 620x410x480 | 28 |
| engineAIR 9/50 10 Benzina | 1121440117 | Mobile | 50 | 10 | 145 | B5900B | 1160 | 552 | 19,5 | 8,4 | GX270 | Benzina | Manuale | 1270x440x910 | 100 |
| BI engineAIR 17/90 12 ES Diesel | 1121440116 | Stationary | 90 | 12 | 174 | AB998 | 900 | 765 | 27 | 17 | LDW702 | Diesel | Elettrico | 1050x1000x1730 | 378 |

3 in 1


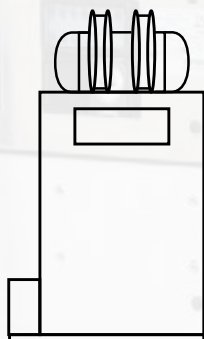
- Compressore d'aria
- Generatore di corrente
- Motore diesel

Caratteristiche:


- Serbatoio 90 l
- Gruppo filtro riduttore
- Pannello di controllo con avviamento elettrico
- Filtro industriale per motore a benzina
- Serbatoio carburante da 22 l
- Batteria elettrica per l'accensione del motore
- Doppio arrotolatore tubo: a) 1x ø1/2 16 m / b) 1x ø3/8 21 m
- Presa elettrica trifase V. 400/50 (rosso) 6 kVA
- Presa elettrica monofase V. 230/50 (blu) 2 kVA
- Cabina insonorizzata

Caratteristiche:

- Impostazione del minimo e della velocità
- Due manometri per pressione contenitore e pressione di esercizio
- Pompe di alluminio affidabili
- Unità filtro regolatore e lubrificatore
- Solide ruote in gomma
- Le maniglie possono essere spostate in posizione 'protettiva' all'interno del furgone
- Vibrazioni ridotte grazie alla base progettata specificatamente



| Tipo | Codice | Modello | | | | | | | LxPxH | | | | | | |
|----------------------------------|------------|------------|-------|-----|-----|--------|----------|-------|-------|------|----------|------------|--------------------|----------------|-----|
| | | | l | bar | psi | Tipo | giri/min | l/min | CFM | HP | Motore | Carburante | Tipo di avviamento | mm | kg |
| engineAIR 5/2,5 10 Benzina | 1121440133 | Hand | 2,5 | 10 | 145 | S15 | 3400 | 275 | 9,7 | 4,8 | GP160 | Benzina | Manuale | 620x410x480 | 28 |
| engineAIR 5/4 10 Benzina | 1121440134 | Hand | 4 | 10 | 145 | S15 | 3400 | 275 | 9,7 | 4,8 | GP160 | Benzina | Manuale | 530x440x440 | 29 |
| engineAIR 5/20 10 Benzina | 1121440135 | Mobile | 20 | 10 | 145 | S15 | 3400 | 275 | 9,7 | 4,8 | GP160 | Benzina | Manuale | 610x460x850 | 40 |
| engineAIR 5/11+11 10 Benzina | 1121440114 | Mobile | 11+11 | 10 | 145 | PAT38A | 1070 | 411 | 14,5 | 4,8 | GX160 | Benzina | Manuale | 1230x710x750 | 70 |
| engineAIR 5/11+11R 10 Benzina | 1121440115 | Rollbar | 11+11 | 10 | 145 | PAT38A | 1070 | 411 | 14,5 | 4,8 | GP160 | Benzina | Manuale | 1230x710x800 | 78 |
| engineAIR 4/22 10 Benzina | 1121440136 | Mobile | 22 | 10 | 145 | PAT24A | 1350 | 320 | 11,3 | 4,8 | GP160 | Benzina | Manuale | 740x470x850 | 54 |
| engineAIR 5/24 10 Benzina | 1121440137 | Mobile | 24 | 10 | 145 | PAT38A | 1070 | 411 | 14,5 | 4,8 | GP160 | Benzina | Manuale | 850x560x770 | 60 |
| engineAIR 9/17+17 S 10 Benzina | 1121440125 | Mobile | 17+17 | 10 | 145 | B5900B | 1160 | 552 | 19,5 | 8,4 | GX270 | Benzina | Manuale | 1480x760x850 | 107 |
| engineAIR 5/50 10 Benzina | 1121440110 | Mobile | 50 | 10 | 145 | PAT38A | 1070 | 411 | 14,5 | 4,8 | GP160 | Benzina | Manuale | 980x440x780 | 66 |
| engineAIR 6/50 10 Benzina | 1121440120 | Mobile | 50 | 10 | 145 | B4900B | 1280 | 454 | 16 | 5,8 | GX200 | Benzina | Manuale | 1270x440x880 | 88 |
| engineAIR 9/50 10 Benzina | 1121440117 | Mobile | 50 | 10 | 145 | B5900B | 1160 | 552 | 19,5 | 8,4 | GX270 | Benzina | Manuale | 1270x440x910 | 100 |
| engineAIR 9/50 14 Benzina | 1121440124 | Mobile | 50 | 14 | 203 | B5900B | 1100 | 524 | 18,5 | 8,4 | GX270 | Benzina | Manuale | 1270x440x910 | 100 |
| engineAIR 4/100 10 Benzina | 1121440138 | Mobile | 100 | 10 | 145 | PAT24A | 1350 | 320 | 11,3 | 4,8 | GP160 | Benzina | Manuale | 1110x520x940 | 70 |
| engineAIR 5/100 10 Benzina | 1121440112 | Mobile | 100 | 10 | 145 | PAT38A | 1070 | 411 | 14,5 | 4,8 | GP160 | Benzina | Manuale | 1110x520x940 | 72 |
| engineAIR 5/200 10 Benzina | 1121440113 | Mobile | 200 | 10 | 145 | PAT38A | 1070 | 411 | 14,5 | 4,8 | GP160 | Benzina | Manuale | 1510x600x1010 | 98 |
| engineAIR 6/ 14 Diesel | 1121440127 | Mobile | 270 | 10 | 145 | B4900B | 1325 | 470 | 16,6 | 7,1 | KD350 | Diesel | Manuale | 1540x630x1220 | 179 |
| engineAIR 7/ 14 Diesel | 1121440128 | Mobile | 270 | 10 | 145 | B5900B | 1135 | 541 | 19,1 | 7,1 | KD350 | Diesel | Manuale | 1540x630x1220 | 184 |
| engineAIR 9/270 Benzina | 1121440121 | Mobile | 270 | 10 | 145 | B5900B | 1160 | 552 | 19,5 | 8,4 | GX270 | Benzina | Manuale | 1540x630x1160 | 170 |
| engineAIR 10/270 14 ES Diesel | 1121440129 | Stationary | 270 | 14 | 203 | B6000B | 1275 | 727 | 25,7 | 10,1 | KD15-440 | Diesel | Elettrico | 1540x520x1140 | 198 |
| engineAIR 11/270 14 ES Diesel | 1121440130 | Stationary | 270 | 14 | 203 | B7000 | 1115 | 1038 | 36,7 | 10,1 | KD15-440 | Diesel | Elettrico | 1540x520x1140 | 208 |
| BI engineAIR 10/270 14 ES Diesel | 1121440131 | Stationary | 270 | 14 | 203 | B4900B | 1320 | 468 | 16,5 | 10,1 | KD15-440 | Diesel | Elettrico | 1540x560x1180 | 253 |
| BI engineAIR 11/270 14 ES Diesel | 1121440132 | Stationary | 270 | 14 | 203 | B6000B | 1060 | 605 | 21,4 | 10,1 | KD15-440 | Diesel | Elettrico | 1540x560x1180 | 257 |
| engineAIR 12/270 10 ES Benzina | 1121440119 | Stationary | 270 | 10 | 145 | B6000B | 1185 | 676 | 23,9 | 11,7 | GX390 | Benzina | Elettrico | 1540x520x1080 | 185 |
| engineAIR 12/270 14 ES Benzina | 1121440122 | Stationary | 270 | 14 | 203 | B6000B | 1110 | 633 | 22,4 | 11,7 | GX390 | Benzina | Elettrico | 1540x520x1080 | 185 |
| engineAIR 12/270 S ES Benzina | 1121440123 | Stationary | 270 | 14 | 203 | B7000 | 1045 | 972 | 34,3 | 11,7 | GX390 | Benzina | Elettrico | 1540x520x1130 | 195 |
| BI engineAIR 17/90 12 ES Diesel | 1121440116 | Stationary | 90 | 12 | 174 | AB998 | 900 | 765 | 27 | 17 | LDW702 | Diesel | Elettrico | 1050x1000x1730 | 378 |



engineAIR

www.my-engineair.com